



Encuesta “EMPODERANDO NUESTRA CIUDADANÍA”

La mesa de "**Ciudadanía**" invitó a cerca de 200 vecinos de zonas urbanas, a nivel nacional, a dar opinión respecto a las principales problemáticas que enfrentan.

Considerando la visión social y transversal de Perú sin Brechas, la encuesta constó de tres secciones: **1) PERCEPCIONES DEL DISTRITO, 2) DESIGUALDADES EN EL DÍA A DÍA Y 3) PROPUESTAS CIUDADANAS.**



1) MOTIVACIÓN: ACCIÓN DE INVOLUCRAMIENTO



Esta encuesta es el primer esfuerzo de **INVOLUCRAMIENTO** de la Mesa de Ciudadanía. Dicha acción ha permitido conocer, analizar y entender en qué estado se encuentra la percepción de un ciudadano y su nivel de compromiso con su entorno. Dentro de la encuesta se consideraron preguntas de interés que pueden ser tan simples como:

- **Si puedes elegir, ¿vivirías para siempre en tu actual distrito?**
- **¿Sabes quién es el alcalde de tu distrito?**
- **¿Qué es lo que se ha intentado solucionar anteriormente y hasta ahora no ha funcionado?**

El objetivo fue plantear una dinámica coloquial y cercana con los participantes...



2) FICHA TÉCNICA

DESCRIPCIÓN :	Estudio de percepciones sobre calidad de vida y desigualdades - a nivel de distrito, basada en ciudadanos de zonas urbanas. Asimismo, oportunidad para planteamiento de propuestas y soluciones
MUESTRA NO ALEATORIA :	237 personas encuestadas. 09 departamentos del Perú + provincia constitucional del Callao
FECHA DE APLICACIÓN :	17 de julio al 25 de julio
FORMATO :	<ul style="list-style-type: none">• Anónima• Digital, a través de <i>Google Forms</i>
EXTENSIÓN :	31 preguntas resueltas en 8 minutos, en promedio
SECCIONES :	<ol style="list-style-type: none">1) PERCEPCIONES DEL DISTRITO2) DESIGUALDADES EN EL DÍA A DÍA3) PROPUESTAS CIUDADANAS
ENCUESTADORA:	Mesa de CIUDADANÍA - Perú Sin Brechas



3) PERFIL DEL ENCUESTADO

Ciudadanos de zonas urbanas - mayoritariamente de la costa del país, destacando los departamentos con sus respectivos distritos:

LIMA (77.6%)

- Miraflores
- La Molina
- Surco
- San Isidro
- San Borja
- Magdalena
- Los Olivos
- San Miguel
- Rímac
- San Juan de Miraflores
- Jesús María
- Surquillo
- Comas
- Lince

CAJAMARCA (2.5%)

- Contumazá
- Cajamarca

PIURA (1.3%)

- Castilla
- Piura

LAMBAYEQUE (0.8%)

- Lambayeque
- Ferreñafe

ICA (0.4%)

LA LIBERTAD (13.1%)

- La Esperanza
- El Porvenir
- Trujillo
- Víctor Larco Herrera
- Florencia de Mora

JUNÍN (2.1%)

- Concepción
- Huancayo
- El Tambo

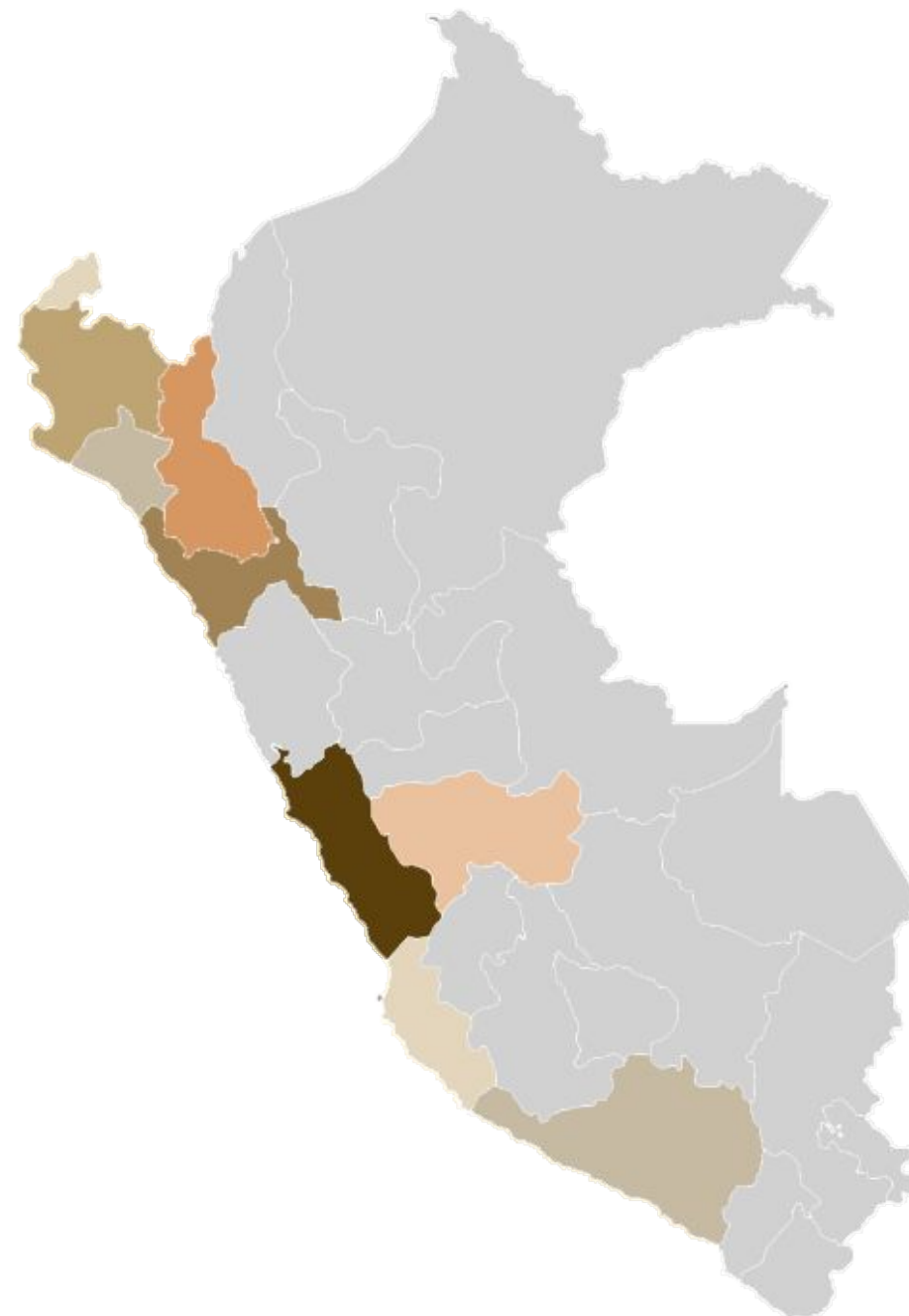
CALLAO (0.8%)

- La Perla
- Bellavista

AREQUIPA (0.8%)

- Cerro Colorado

TUMBES (0.4%)

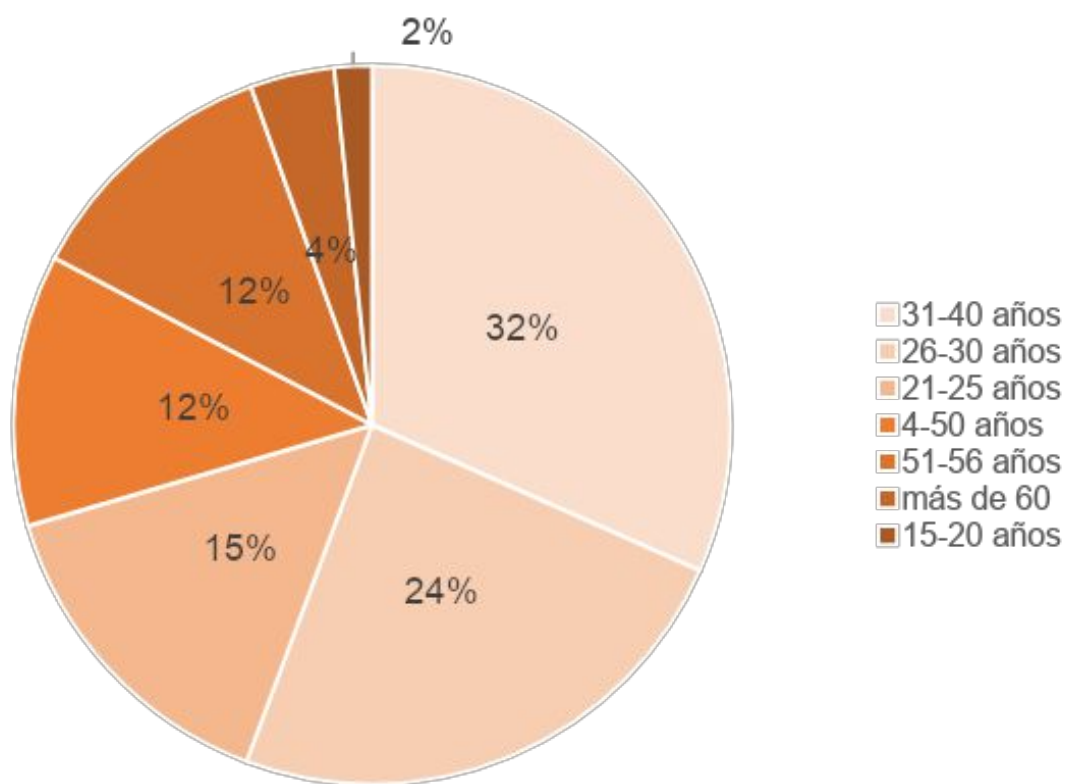




3) PERFIL DEL ENCUESTADO

Dentro de los participantes, destaca el hecho de que las personas entre 31 y 40 años suelen ser trabajadores dependientes; mientras otros rangos de edad (más jóvenes, más adultos y/o adultos mayores) suelen ser trabajadores independientes, estudiantes o jubilados.

Distribución por rango de edad



Distribución por ocupación



Trabajador dependiente (56.1%)



Trabajador independiente/empresario (27.8%)



Estudiante (8.4%)



En búsqueda de empleo (4.2%)



Jubilado (3.4%)



4) EJEMPLO DE HALLAZGOS: PERCEPCIONES DEL DISTRITO (Sección 1)

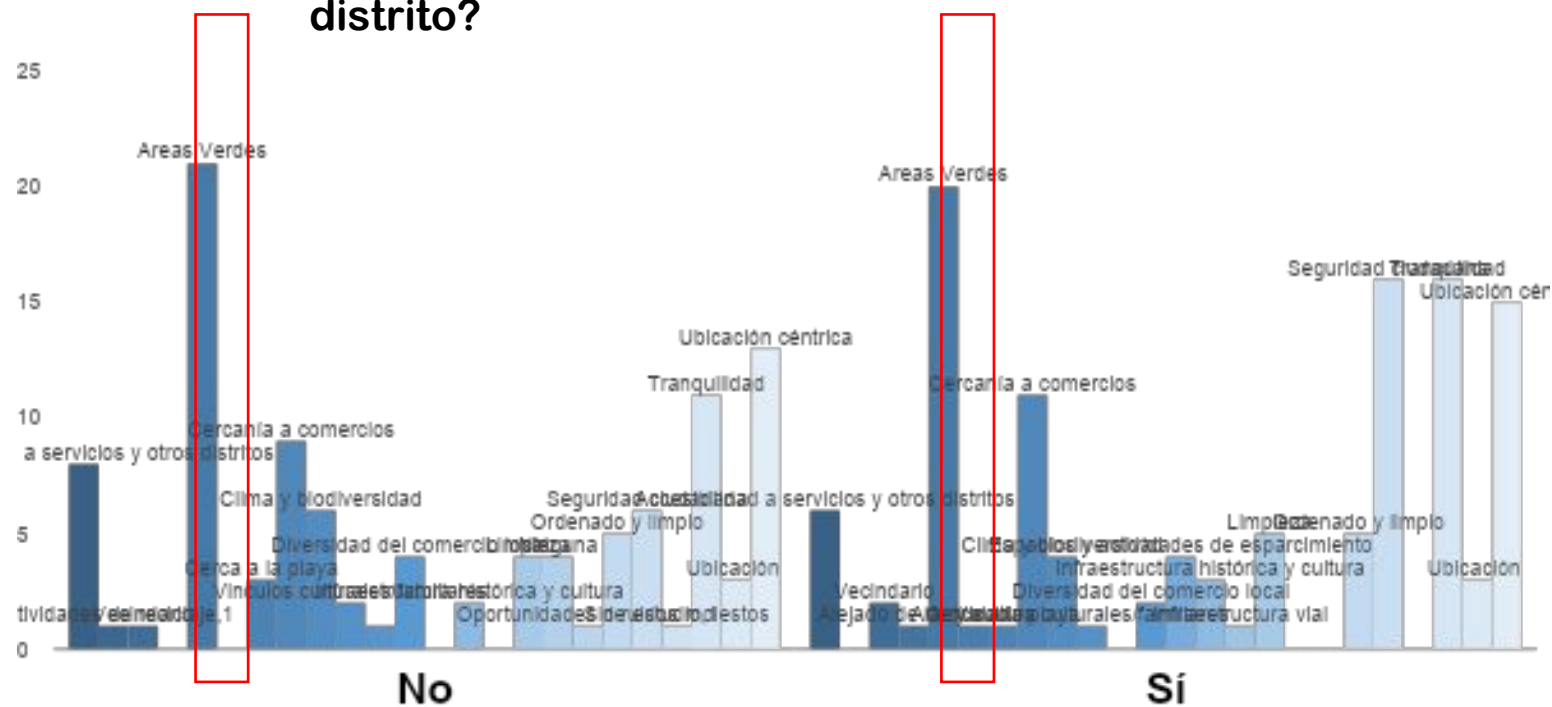
P11: Si pudieras elegir, ¿te gustaría vivir en tu distrito para siempre?

48% no

52% sí



P15: ¿Qué es lo que más te gusta de tu distrito?



A pesar de diferir, coinciden en el acceso a áreas verdes



4) EJEMPLO DE HALLAZGOS: PERCEPCIONES DEL DISTRITO (Sección 1)

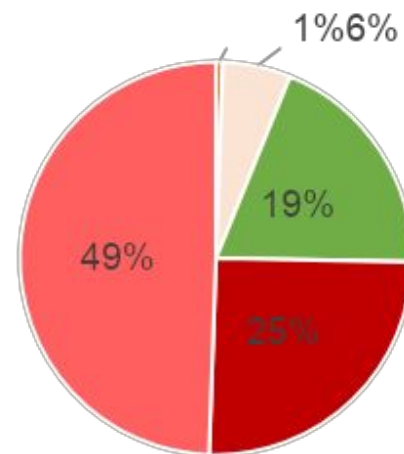
P15: ¿Sabes quién es el alcalde de tu distrito?

24% no

76% sí



P16: ¿Cómo evaluarías la gestión actual del alcalde de tu distrito?



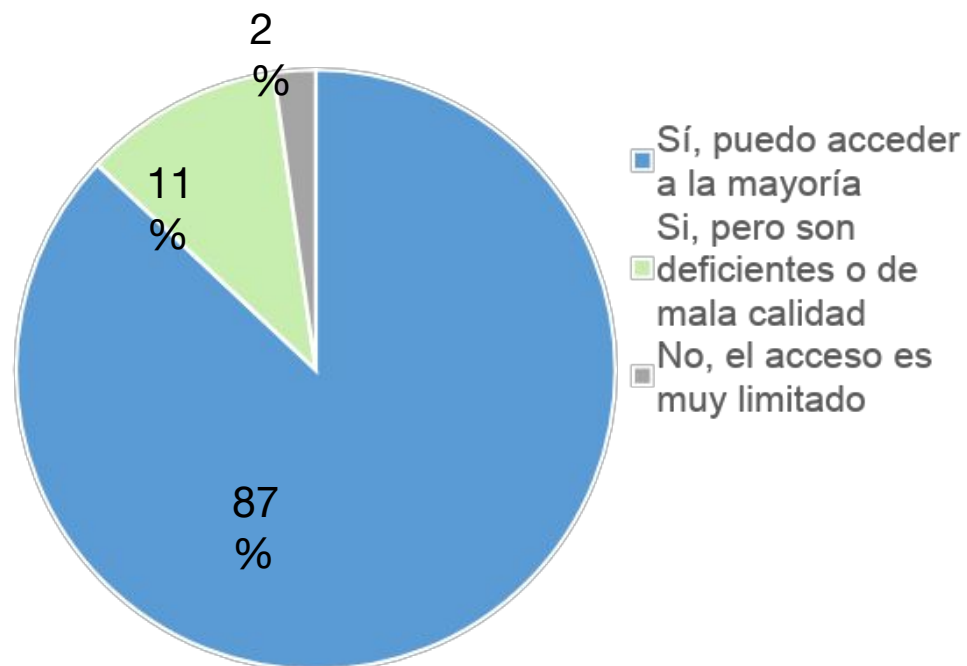
Cerca de la mitad son indiferentes a la gestión de sus alcaldes, mientras al menos 25% considera que los mismos realizan una mala o muy mala gestión.

- Me es indiferente
- No lo sé / Desconozco
- Buena gestión / Muy buena gestión
- Mala gestión / Muy mala gestión
- Ni buena ni mala gestión



4) EJEMPLO DE HALLAZGOS: DESIGUALDADES EN EL DÍA A DÍA (Sección 2)

P21: ¿Consideras que tu distrito te permite acceder a servicios básicos?

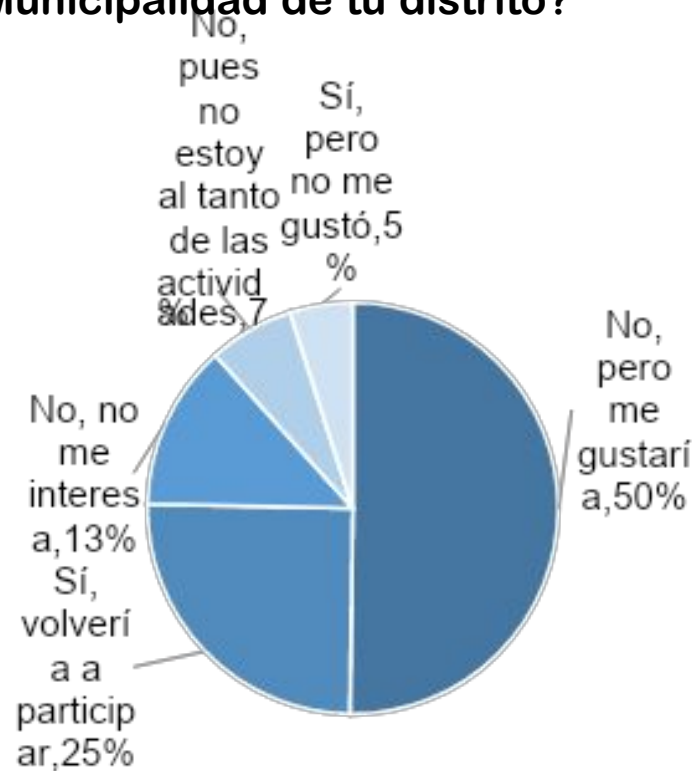


... A pesar de ser distritos urbanos, al menos 11% de los encuestados señala que acceden a servicios básicos deficientes o de mala calidad



4) EJEMPLO DE HALLAZGOS: DESIGUALDADES EN EL DÍA A DÍA (Sección 2)

P18: ¿Alguna vez has participado de alguna actividad cultural, deportiva, ambiental u similar promovida por la Municipalidad de tu distrito?



Al menos 13% de los encuestados no participarían de actividades promovidas por sus Municipalidades, pues sencillamente no están interesados.



4) EJEMPLO DE HALLAZGOS: PROPUESTAS CIUDADANAS (Sección 3)

P27: ¿Acciones prioritarias que permitirían reducir las brechas entre tu distrito y otros distritos?



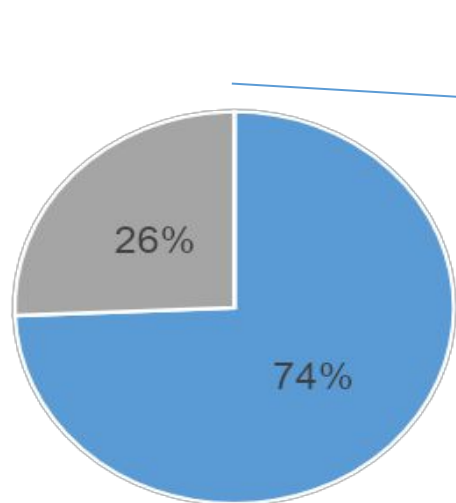
Las propuestas radican en acciones que impactarían directamente en la vida cotidiana de los entrevistados



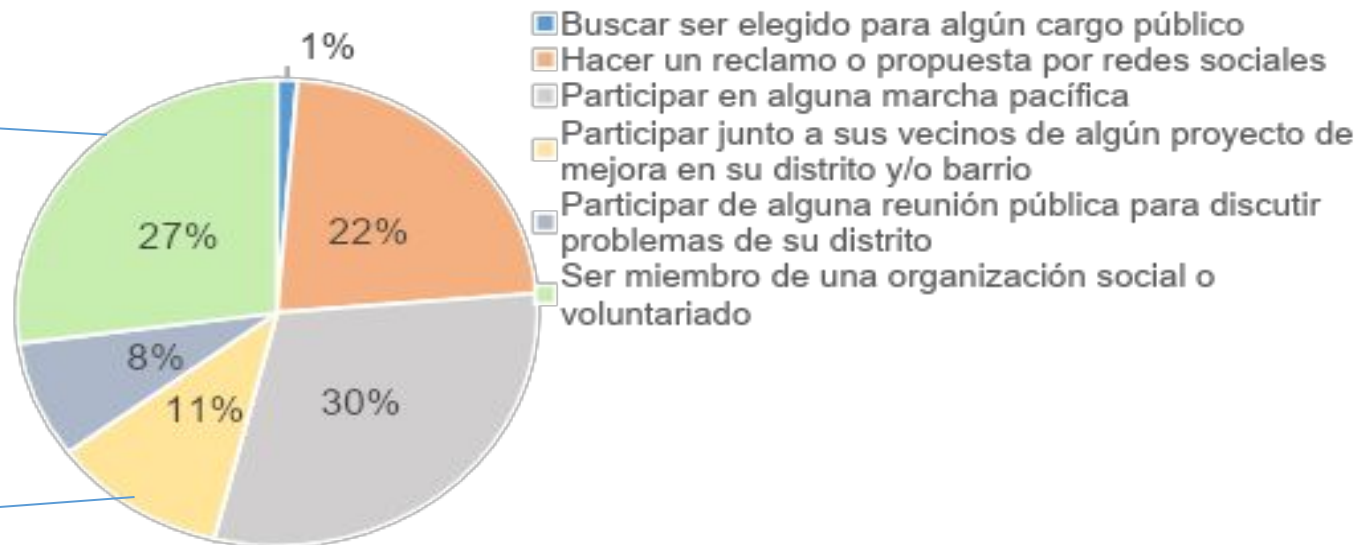
4) EJEMPLO DE HALLAZGOS: PROPUESTAS CIUDADANAS (Sección 3)

P29: ¿Ha realizado alguna actividad de participación y/o involucramiento dentro del distrito?

■ Sí
■ No



P30: ¿Cuál fue la actividad que realizó?



Son muy diversas las maneras en como los entrevistados, de elegir involucrarse con su entorno, lo llevan a cabo...